



ПРИЗНАЧЕННЯ ДАТИ ПОДАЧІ ДОКУМЕНТІВ

[Головна](#)

Зареєструвати нового користувача:

Ім'я та прізвище:

Електронна адреса:

Нові користувачі мають зареєструватися, використовуючи електронну адресу перед призначенням дати. Зареєстровану електронну адресу необхідно використовувати для запису, зміни, відміни дати подачі документів та роздрукування талону підтвердження запису. Електронна адреса не може бути використана з іншою метою. Будь ласка, ознайомтесь з розділом [Обмеження відповідальності](#).

– переходим на Головна-Призначити дату співбесіди и вносим e-mail, который был указан при регистрации и пароль, который пришел по почте.



ПРИЗНАЧЕННЯ ДАТИ ПОДАЧІ ДОКУМЕНТІВ

[Головна](#)

Зареєстровані заявники; будь ласка, введіть Вашу електронну адресу і пароль, щоб увійти у систему

Електронна адреса:

Пароль:

[Забули пароль?](#) [Новий користувач? Зареєструйтеся тут](#)

– выбираем визовый центр Германии (Київ), Індивідуальні (до 5 заявників) або Групи (6 або більше заявників) – «Підтвердити»

ПРИЗНАЧЕННЯ ДАТИ ПОДАЧІ ДОКУМЕНТІВ

[Головна](#)

Оберіть Візовий центр, у якому Ви бажаєте подати документи:

Призначення дати подачі документів

Візовий центр:

Оберіть кількість заявників: Індивідуальні (до 5 заявників) Групи (6 або більше заявників)

Підтвердити

– кількість заявників та тип візи (туризм – это категория C) – «Підтвердити»

ПРИЗНАЧЕННЯ ДАТИ ПОДАЧІ ДОКУМЕНТІВ

[Головна](#)

Ви обрали Візовий центр у м. Київ, щоб подати Ваші документи.

Будь ласка, введіть кількість заявників, які подають документи разом, і оберіть тип візи.

Призначення дати подачі документів

Кількість заявників, які подають документи разом:

Тип візи:

Підтвердити **Відмінити**

– номер загран паспорта, срок окончания действия паспорта, обращение (Mr, Mrs...), имя и фамилия (латиница из загран паспорта), дата рождения, запланированная дата окончания визы, контактный номер телефона, контактный телефон, гражданство, тип визы (Шенгенская)
Обратите внимание, запланированная дата окончания визы при оформлении мульти визы – это дата, которую вы указываете в анкете в пункте 30 (дата въезда + год/два/три...)

Дані заявника

* Вказує на обов'язкові поля.
 * Ім'я та прізвище повинні бути записані, як в паспорті.
 * Проїзdnий документ має бути дійсним щонайменше 90 днів після повернення (запланована дата закінчення візи) з Шенгенської зони.
 * Всі персональні дані заявника необхідно вносити без відступів та знаків пунктуації
 * Всі дати необхідно вносити без знаків пунктуації та відступів, наприклад, в наступному порядку:14042014
 * В полі громадянства необхідно обрати NA – не застосовується

Номер паспорта*	Термін закінчення дії паспорта (дата/місяць/рік)*	Звернення*	Ім'я*	Прізвище*	Дата народження (дата/місяць/рік)*	Запланована дата закінчення візи ((дата/місяць/рік))*	Контактний номер телефону*	Громадянство*	Тип в
									Шенг

- вносим текст с картинки и нажимаем «Підтвердити»
- вначале вносим текст с картинки и только потом выбираем дату собеседования

РИЗНАЧЕННЯ ДАТИ ПОДАЧІ ДОКУМЕНТІВ


[Головна](#)

Призначити дату подачі документів

Оберіть, будь ласка, вільні дати.

Вересень 2014 р. >>

Пн	Вт	Ср	Чт	Пт	Сб	Нд
1	2	3	4	5	6	7
8	9	10	11	12	13	14
15	16	17	18	19	20	21
22	23	24	25	26	27	Calendar
29	30					



1332

reCAPTCHA™

Введіть текст

Введіть, будь ласка, символи, зображені на малюнку, перед тим як обрати дату.


- вначале вносим текст с картинки и только потом выбираем время собеседования




[Головна](#)

Час подачі документів.

Оберіть, будь ласка, час.

Час
0830
0900
0930
1000
1030
1100
1130
1200
1230
1300
1330
1400
1430
1500



3834

Введіть, будь ласка, символи, зображені на малюнку, перед тим як

На указанный при регистрации e-mail приходит письмо с указанием даты и времени собеседования.

Это письмо необходимо распечатать и взять с собой в визовый центр Германии при подаче документов.

[Нужна помощь в оформлении визы в Германию?](#)

2. Готовим документы в визовый центр Германии

Для подачи на шенгенскую мульти визу Германии категории «Туризм» необходимо подготовить следующие документы:

- распечатка письма о записи в визовый центр.
- соглашение на обработку персональных данных – можно скачать [тут](#).
- памятка – можно скачать [тут](#).
- анкета, заполненная на английском или немецком – можно скачать [тут](#).

Для подачи на мульти визу в пункт 24 Кількість в'їздів – «Багато», пункт 25 Запланований період перебування – «90», пункт 30 Запланована дата виїзду – один/два.../пять лет с даты въезда.

Например, пункт 29 Запланована дата в'їзду 25.09.2014. Чтобы получить визу на два роки в пункте 30 пишем – 25.09.2016.

Пример заполнения можно скачать [тут](#).

- 2 фотографии 3,5 на 4,5 см – одну фотографию необходимо вклеить в анкету, вторую – принести отдельно.
- информация на английском/немецком языке о маршруте поездки – пример можно скачать [тут](#). [Тут](#) можно почитать про все требования к фотографии. *Мой совет, в фотоателье попросите фотографию для шенгенской визы.*
- подтверждение брони жилья в Германии – я всегда бронирую жилье на [Booking.com](#).

[Самые дешевые отели в Германии](#)

– бронирование авиа билетов – я всегда подаю документы с выкупленными билетами на Wizzair либо Aviasales.ru. Как вариант, Вы можете позвонить в агенство, забронировать билеты на свое имя и попросить выслать Вам электронный вариант брони.

Как найти дешевые авиа-билеты?

– выписка по счету с банковского/карточного счета за последние 3 месяца. *Обратите внимание на то, что посольство не принимает во внимание справки про остаток на счете без выписки за последние три месяца. То есть, если у Вас нет счета или Вы им не пользуетесь, лучше открыть счет в Прокредитбанке с суммой 45 евро/день. Подробнее можно почитать [тут](#).*

– справка с места работы с информацией о зарплате, должности, адресом и телефоном работодателя.

Для частных предпринимателей требуется:

- справка из Налоговой инспекции про источники получения доходов и налоги
- документ про регистрацию предприятия (оригинал и копия)
- справка о движении по счету предприятия за последние 3 месяца

Для студентов:

– справка от учебного заведения (оригинал) с информацией об освобождении от занятий на период запланированной поездки.

Если у вас нет справки о доходах, можно предоставить следующие документы (эти документы так же можно предоставить документы, если есть справка о доходах):

- подтверждение про владение собственностью (машина, квартира и т.д.)
- справка из ЖЕКа с данными про проживающих с Вами (форма №3)
- пенсионное удостоверение (для освобождения от уплаты визового сбора)
- свидетельство о браке

– загран паспорт с двумя чистыми страницами (оригинал и копия всех страниц)

– все старые загран паспорта (оригиналы и копии)

– национальный паспорт (оригинал и ОБЯЗАТЕЛЬНО копия всех страниц, даже пустых)

– страховка на 30.000 евро только на первую поездку – не на весь запрашиваемый период.

Список аккредитованных страховых компаний можно скачать

[тут](#)

Я, как правило, оформляю в «ПЗУ».

3. Подача документов в визовый центр Германии в Киеве.

В назначенный день берем все документы, 35 евро в гривне визовый сбор + 20 евро в гривне – услуги визового центра, и едем в визовый центр Германии по адресу г. Киев, ул. Кирилловская (Фрунзе), 60.

На улице расположено несколько визовых центров, попросите помощи у рекламных агентов – они подскажут куда нужно именно Вам. На входе стоит охранник, который запускает людей в порядке живой очереди по 3 человека. Уже внутри работник визового центра проверит, записаны ли Вы на собеседование и выдаст талон с номером. Вы проходите в зал ожидания и ждете, когда на экране появится Ваш номер + номер окошка, куда нужно будет пройти.

Ваши документы проверят и проведут короткое собеседование на тему Вашей поездки. После этого возьмут отпечатки пальцев и выдадут чек на оплату визового сбора и услуг визового центра (55 евро в гривне по курсу), который нужно будет сразу же оплатить в соседнем окне кассы.

Дополнительно можно оплатить курьерскую доставку документов. Стоимость услуги – 50 грн.

4. Забираем паспорт с визой

Рассмотрение документов занимает около 7 рабочих дней. Во время подачи документов сотрудник визового центра Германии запишет ваш номер телефона и, когда документы будут готовы, на указанный номер телефона придет смс.

Кроме смс можно узнать статус документов по телефонам (+38) 0 44 594 96 21, (+38) 0 50 117 90 06 з 9:00-17:00 или в режиме [on-line](#).

После этого Вы или Ваш представитель (на основании [доверенности](#)) можете подойти за документами в визовый центр

Если, после прочтения статьи, у вас остались вопросы о том, «Как получить шенгенскую визу в Германию в Киеве», Вы можете задать их в комментариях, прочитать информацию на [сайте](#) посольства, написать письмо в визовый центр по адресу info@germanyvac-ua.com или позвонить информационный центр (+38) 044 594 96 21, (+38) 050 117 90 06.

[Нужна помощь в оформлении?](#)

Время работы визового центра Германии в Киеве

г. Киев, ул. Кирилловская (Фрунзе), 60В

понедельник – пятница с 08:30 до 15:30 (кроме праздничных дней)

codepeople-post-map require JavaScript